

PASSO A PASSO PARA A INSCRIÇÃO

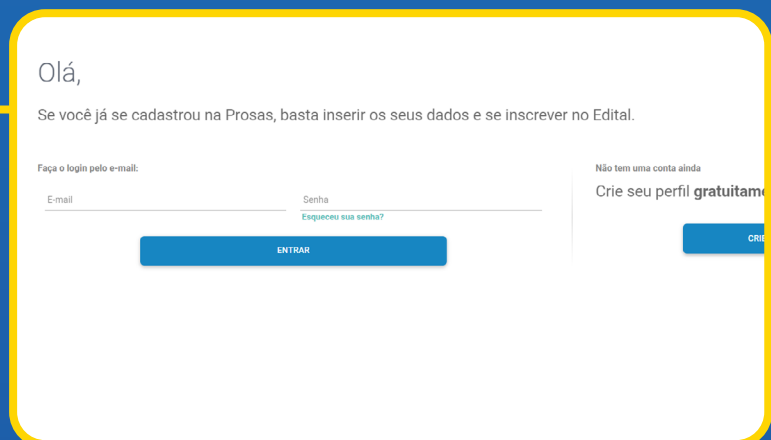


PASSO 1

Acesse editaisbraskem.prosas.com.br/2023 e clique no botão “Inscreva-se”.

PASSO 2

Logo após, o proponente precisará clicar no botão de “login” se já possui o perfil ou criar sua conta clicando no botão “crie sua conta”.



Em caso de dúvidas sobre como criar seu perfil de empreendedor, confira o tutorial aqui youtu.be/AVPHYO9sARs



PASSO 3

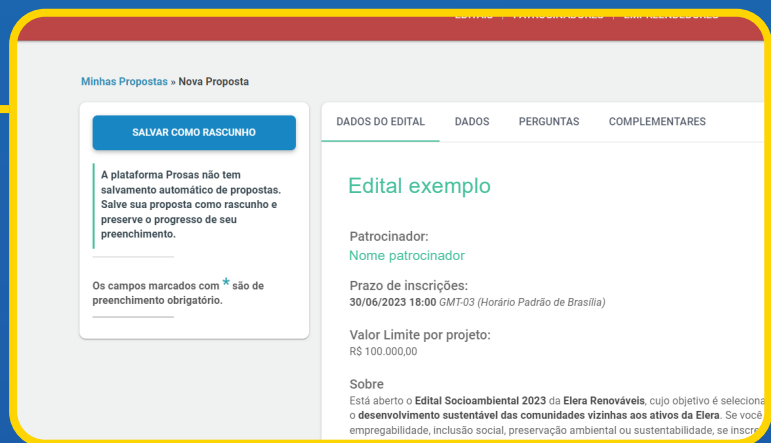
Agora é iniciar o preenchimento do formulário e anexar os documentos solicitados.

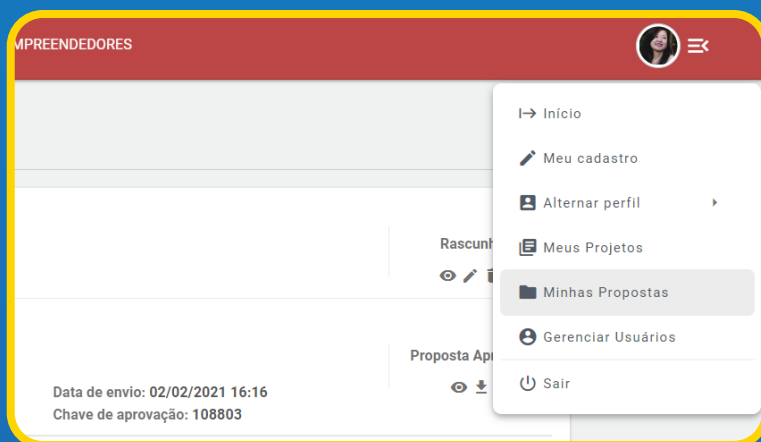


Caso tenha dúvidas sobre como enviar seu projeto, assista ao tutorial youtu.be/vw0qZV_wNbA

PASSO 5

Sugerimos que, a cada 15 minutos de preenchimento, você salve um rascunho da sua inscrição. Após preencher todas as perguntas obrigatórias, clique em “enviar proposta”. Importante ressaltar que, uma vez enviada, a proposta não poderá ser editada.





PASSO 6

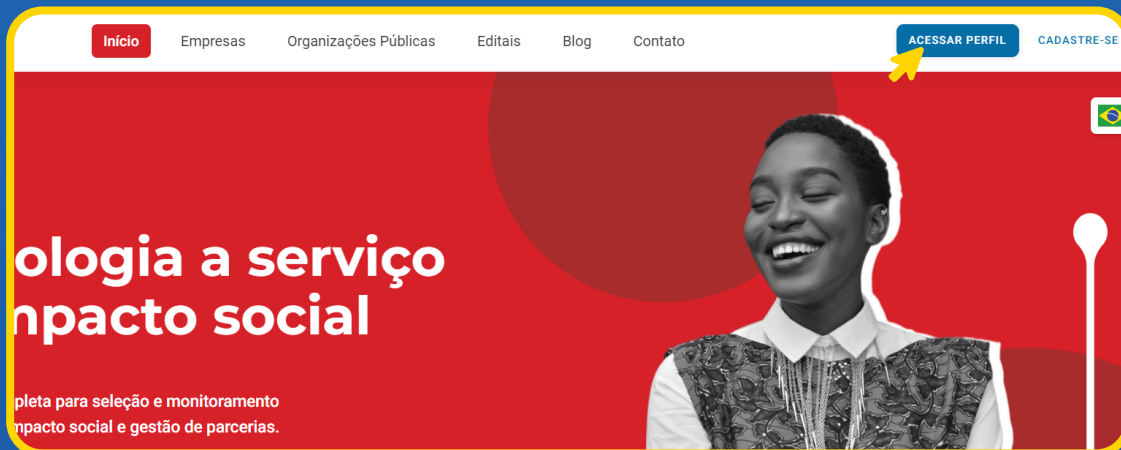
Para confirmar que seu projeto foi inscrito no edital, verifique se recebeu a confirmação de inscrição, enviada para o e-mail cadastrado no perfil da Prosas. Também é possível checar por meio da página “Minhas propostas”, acessível a partir do menu do canto superior direito na plataforma Prosas, quando estiver logado. Caso a sua proposta tenha sido enviada com sucesso, ela aparecerá como “em análise”.

SALVANDO RASCUNHO

Para preencher, aos poucos, o formulário de inscrição, você precisará clicar em “Salvar como rascunho”, no seu primeiro acesso ao formulário. Este botão está localizado no canto superior esquerdo do formulário:

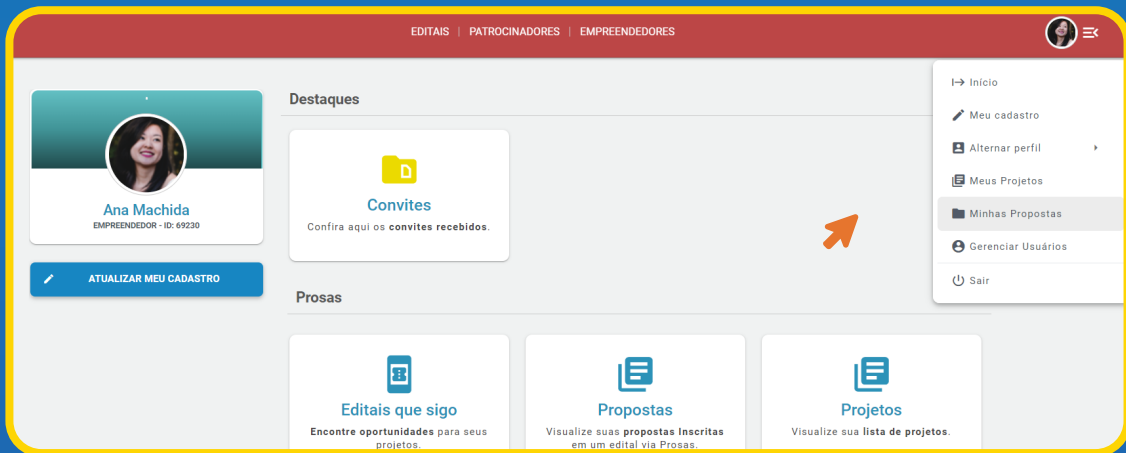


Depois, acesse seu perfil na Prosas, clicando em “Acessar Perfil” no canto superior direito, e inserindo o e-mail e a senha de acesso da sua organização:

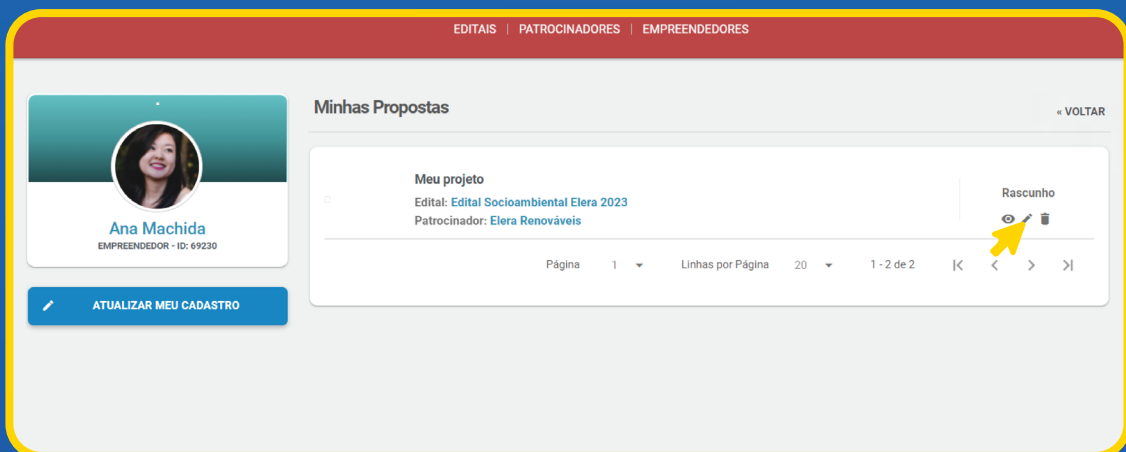


ATENÇÃO: Reforçamos que esse tutorial é válido somente para quem clicou previamente em “Salvar como rascunho”. Se sua inscrição já foi enviada, não é possível modificá-la.

Uma vez dentro de seu perfil, clique no desenho de sua imagem, também no canto superior direito. A plataforma irá abrir uma lista de botões — clique em “Minhas propostas”.



Acesse o formulário do Edital da Elera, clicando no ícone de “lápiz”, localizado à direita do nome do edital Elera, abaixo da palavra “Rascunho”.



Braskem 

prosas